



COMUNICATO STAMPA

Contatto: Dott.ssa Sara Marchetti

Tel: 0331 707.764

e-mail: marketing.comunicazione@amsc.it

DISTRIBUZIONE IMMEDIATA

Gallarate, ore 10.30, 15 luglio 2005

ANALISI DEI RISULTATI PRODOTTI NELL'ANNO 2004 DA:

1. AMSC S.P.A
2. IL GRUPPO AMSC



AMSC S.p.A.

BILANCIO 2004: CRESCE L'UTILE NETTO

E' stato approvato dall'Assemblea degli azionisti e dal Consiglio d'Amministrazione di AMSC S.p.A., Azienda Multiservizi Comunali di Gallarate, il bilancio consuntivo 2004.

Il 2004, è stato per la società un anno caratterizzato, oltre che dal consolidamento dello sviluppo industriale, da altre espansioni; in particolare, con le nuove acquisizioni, rappresentate dall'assunzione della gestione del servizio idrico dei comuni di **Cassano Magnago, Brebbia**, con l'introduzione del servizio **noleggior GT** e la gestione di nuove aree di sosta a pagamento.

La società ha, inoltre, investito rispettabili risorse nella comunicazione, nelle attività di marketing e di innovazione tecnologica, per il potenziamento dell'assetto organizzativo. Tutto ciò si è tradotto nell'offerta di nuovi posti di lavoro. Abilmente, l'azienda ha mirato al **miglioramento qualitativo dei rapporti con la clientela**.

Dal punto di vista strategico, AMSC opera nella prospettiva di aggregare e fondere i servizi gas, acqua e igiene urbana in **Prealpi Gestioni S.p.A.**. Dalla fusione delle 3 consorelle (AMSC - Gallarate; ASPEM - Varese; AGESP - Busto A.), nascerà un unico soggetto, a rilevanza provinciale, forte e competitivo, abile nello sfruttamento delle economie di scala. In virtù della crescita industriale avuta dalla società, registrata nel corso degli ultimi tre anni, il **"peso"** di AMSC in Prealpi Gestioni S.p.A. sarà più importante rispetto quello ipotizzato nel 2001.

E' opportuno sottolineare che, nel 2004, nonostante il quadro macro-economico caratterizzato da bassa crescita e fortemente perturbato dai livelli dei prezzi di vendita del settore del gas, lo sviluppo dei servizi e **l'incremento del fatturato societario ha prodotto i risultati positivi**.

Nel 2004, AMSC ha proseguito il già avviato **processo diversificazione e integrazione** delle proprie attività con quelle delle società controllate (AMSC Commerciale Gas s.r.l., Seprio Real Estate s.r.l. e MSC s.r.l.) e collegate (Prealpi Servizi S.p.A., Fineco Partecipazioni s.r.l. e Consorzio Seprium) e in altre imprese (Entra S.p.A.).

La società ha sviluppato **alleanze** con soggetti privati, finalizzate all'acquisizione di nuove gestioni o l'affidamento di specifici appalti, specie nei segmenti industriali del trattamento delle acque civili, industriali primarie, nonché impianti di rigenerazione delle acque. Ha promosso, infatti, nel febbraio 2004, la **costituzione del Consorzio Seprium**, con quote sociali paritarie suddivise fra SACECCAV Depurazioni Sacede S.p.A e AMSC S.p.A.

Il Consorzio effettuerà, inoltre, interventi di scavo e reinterro per l'attivazione dei servizi industriali gestiti da AMSC.

CRESCITA, COMPETITIVITÀ E OCCUPAZIONE

L'esercizio 2004 registra un **reddito operativo netto** pari a **1.032.353** Euro, in crescita di 147.166 Euro rispetto all'esercizio 2003 (+16,63%) e un **Valore Aggiunto** è di 12.753 Euro, con un incremento pari a 253.000 Euro rispetto al 2003.

Il **marginale operativo lordo (MOL)** pari a **3.915.000** Euro è, invece diminuito del 3,6% rispetto l'anno precedente, poiché sono stati assunti nuovi costi, dovuti ai servizi acquisiti durante l'anno. Registra una flessione di conseguenza anche il **reddito operativo** di **1.380.283** Euro, **pari al 11,32%**.

Sono stati realizzati **investimenti in beni strumentali**, materiali ed immateriali, per **2.436.612** Euro, quota ridottasi poiché, nel precedente anno, gli ingenti investimenti erano collegati alla scelta di modificare il sistema di Raccolta delle RSU, da cassonetto a porta-porta.

Cresce del 3% la forza lavoro (dai 229 di fine 2003 ai 236 di fine 2004), conseguente allo sviluppo dei servizi ed al rafforzamento operativo dell'azienda.

Grazie a tali risultati AMSC S.p.A. distribuirà agli azionisti, per il 2004, un **dividendo di 2,15 Euro per azione** (+0,31 Euro per azione rispetto il 2003).

L'anno 2004 non solo conferma, ma migliora il trend di crescita delle performance rispetto le precedenti annate.

TABELLA 1 – CONTO ECONOMICO DI SINTESI

Conto Economico (Euro)	2003	2004	+/-
Valore della produzione	27.275.150	29.091.449	6,66%
Costi della produzione	25.718.638	27.711.166	7,75%
Differenza valore - costi della produzione	1.556.512	1.380.283	-11,32%
Proventi ed oneri finanziari	345.709	579.782	67,71%
Rettifiche di valore di attività finanziarie	-133.512	-63.280	-52,60%
Proventi ed oneri straordinari	0	0	nd
Risultato prima delle imposte	1.768.709	1.896.785	7,24%
Imposte sul reddito d'esercizio	883.522	864.432	-2,16%
Utile dell'esercizio	885.187	1.032.353	16,63%

GRAFICO 1 – RICAVI PER SERVIZIO

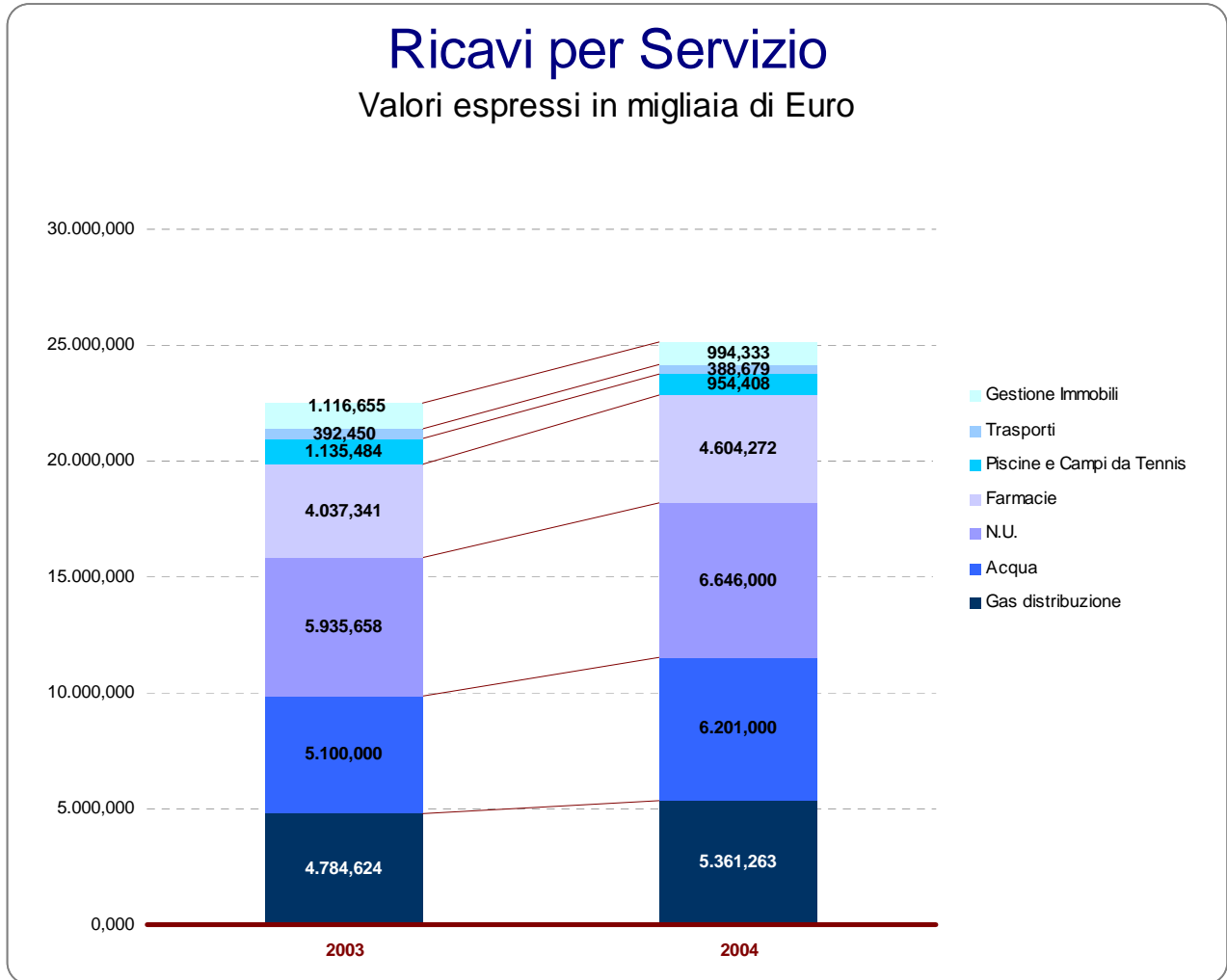


GRAFICO 2 – UTILI PER SERVIZIO

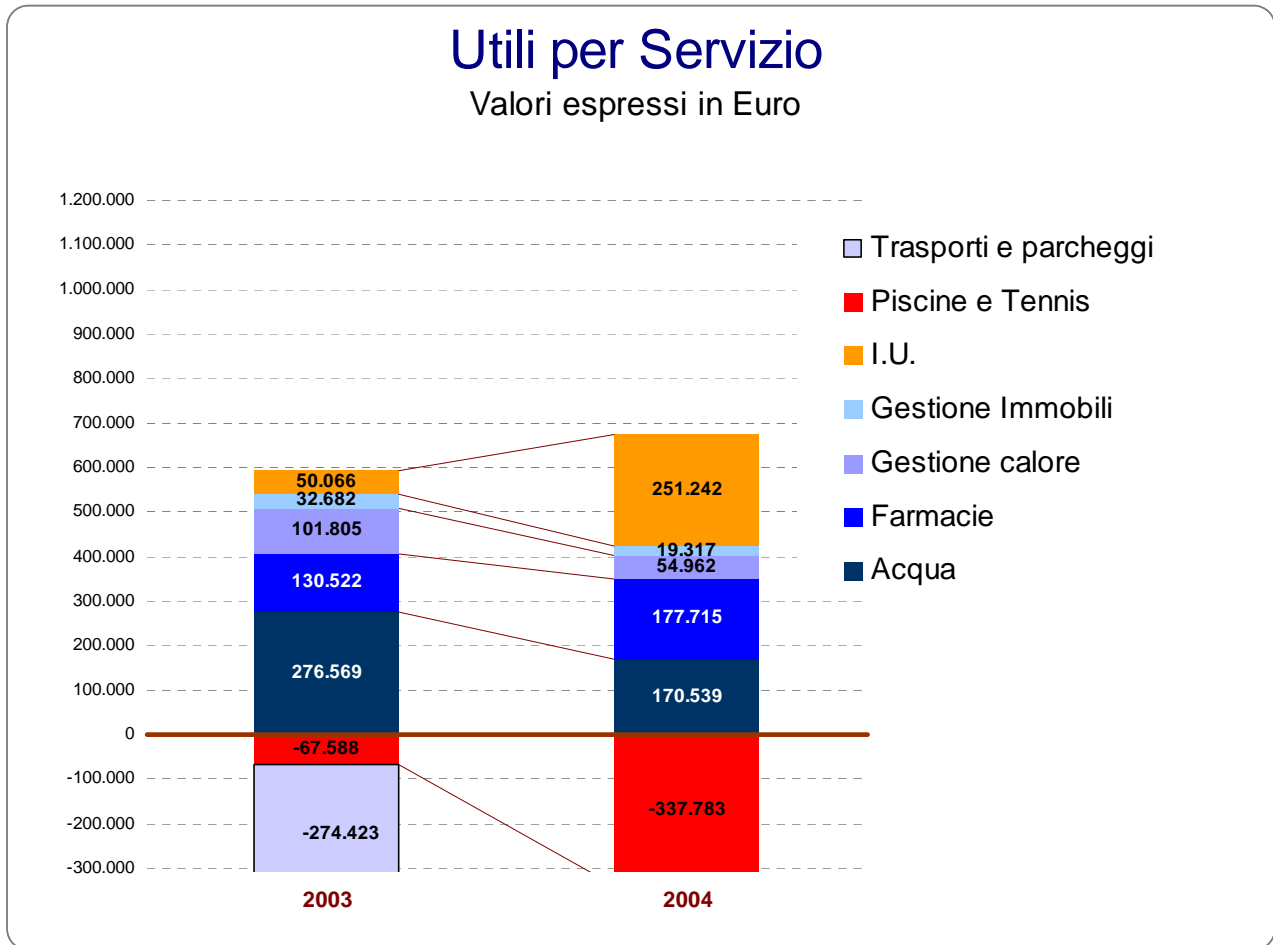


GRAFICO 3 – INVESTIMENTI PER SERVIZIO

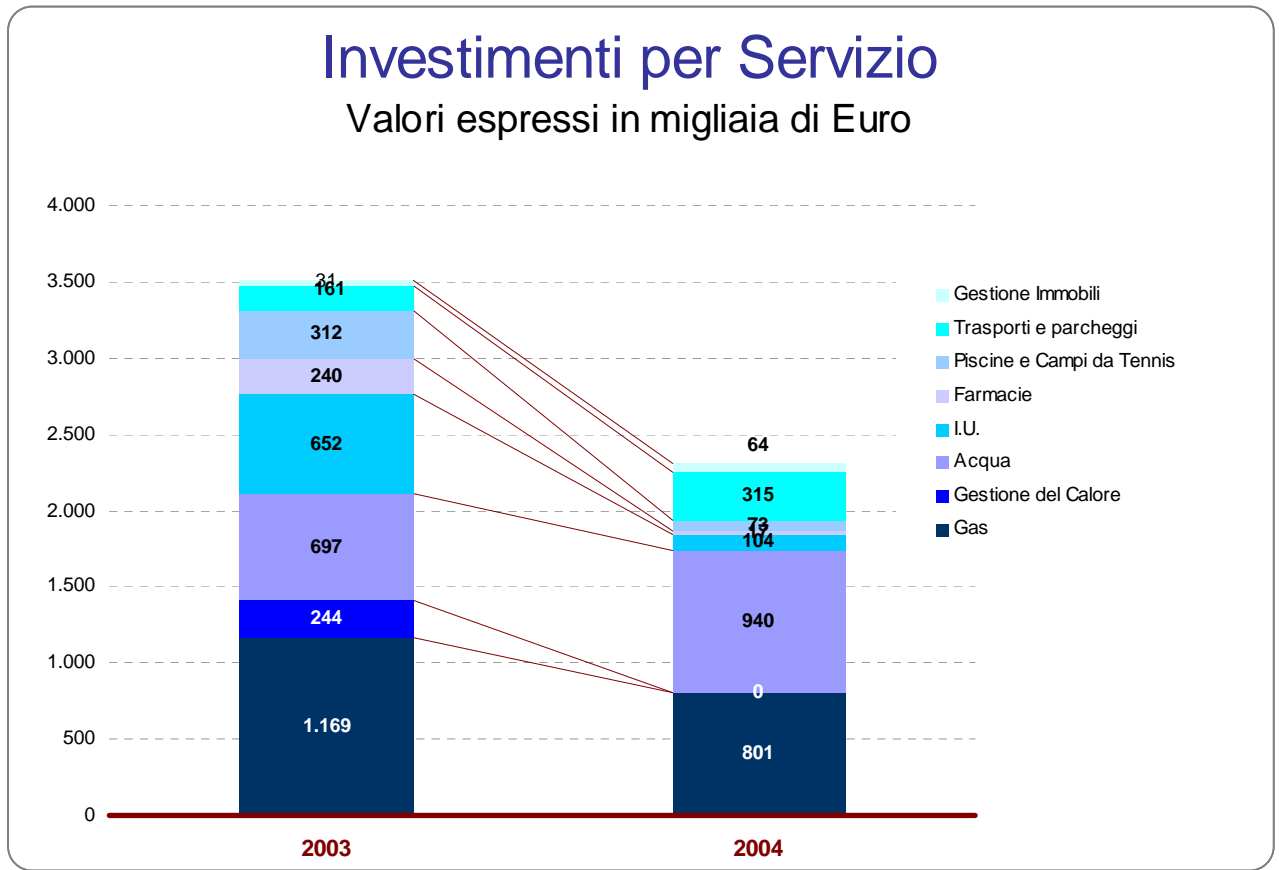
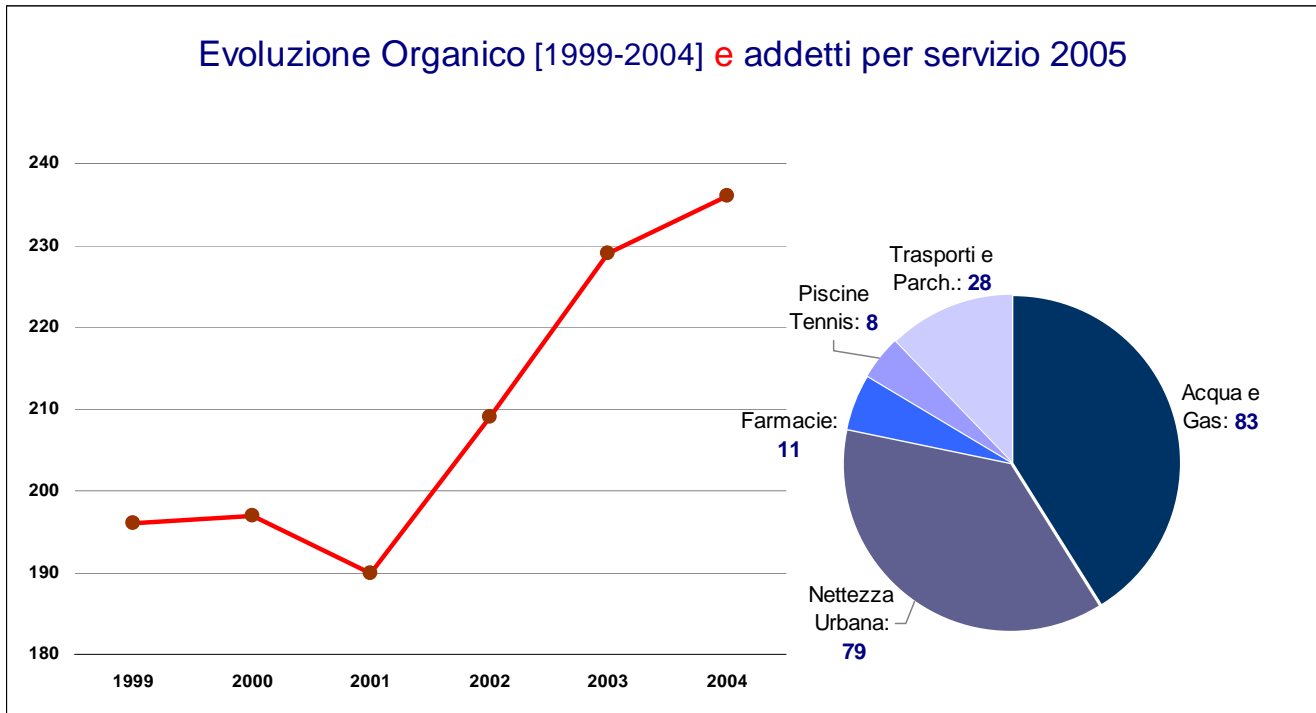
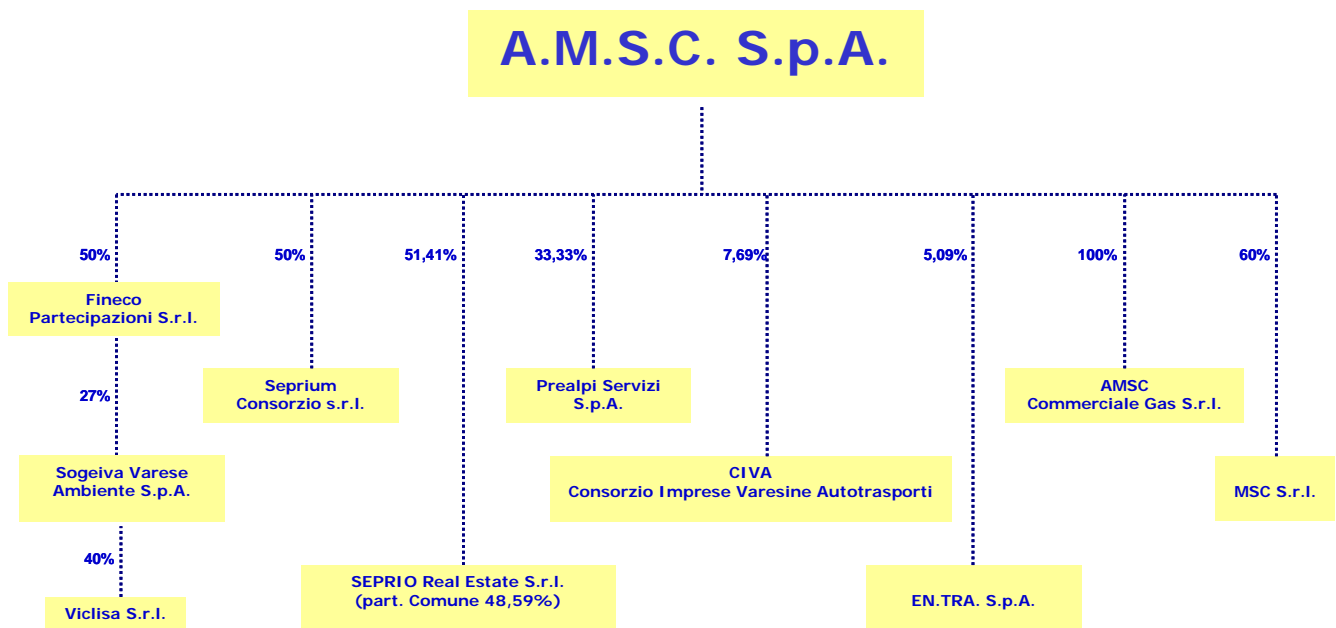


GRAFICO 4 – ADDETTI



AMSC: IL GRUPPO

BILANCIO 2004: SVILUPPO ED ESPANSIONE



Il **Bilancio consolidato** del Gruppo AMSC delinea un risultato oltremodo soddisfacente con un **utile netto** di **955.893** Euro, mentre i **Ricavi da vendite e prestazioni** hanno segnato un **incremento** **36.723** Euro.

TABELLA 1 – CONTO ECONOMICO DI SINTESI

Conto Economico (Euro)	2003	2004	Delta %
Valore della produzione	37.443.488	39.730.776	6,11%
Costi della produzione	35.944.246	37.836.030	5,26%
Differenza valore - costi della produzione	1.499.242	1.894.746	26,38%
Proventi ed oneri finanziari	284.178	125.645	-55,79%
Rettifiche di valore di attività finanziarie	108.109	56.380	-47,85%
Proventi ed oneri straordinari	0	0	nd
Risultato prima delle imposte	1.891.531	2.075.704	9,74%
Imposte sul reddito d'esercizio	875.566	1.119.811	27,90%
Utile dell'esercizio	1.015.965	955.893	-5,91%

La diminuzione del utile 2004 è dovuta a perdite di pertinenza di terzi (€ - 50.313).

TABELLA 2 – RICAVI DA VENDITE E PRESTAZIONI

Ricavi da Vendite	2003	2004	Delta%
AMSC Spa	18.792.148	21.228.051	11%
AMSC Commerciale Gas Srl	14.826.208	15.387.645	4%
Seprio Real Estate Srl	2.892	15.118	81%
MSC Srl	37.570	91.834	59%
Totale	33.658.818	36.722.648	0,0834

- FINE -